

*ticketmaster*

# 2 för 1 – Ticketmaster Black Friday!

Självservicekunder – Vad behövs?

För att ditt/dina event ska kunna vara med i kampanjen behöver ni göra följande innan den 18/11:



# 1. Skapa nya pristyper

- Pristypskoden måste börja med TM (har ni flera pristyper kan de tex heta TMVU, TMBA, TMOR, TMRU osv)
- Pristypens beskrivning måste börja med Black Friday (Det går bra att lägga till fler ord i beskrivningen, t.ex "Black Friday – 2 för 1", så länge Black Friday finns med i början).
- Sätt pris. Priset ska vara halverat. Ex. ORD á 200 sek läggs för att vara med i kampanjen som ny pristyp: TMOR á 100 sek (supporten kommer sedan att sätta pristypsregel på pristypen/pristyperna).

The screenshot shows the 'Pristyper' application window. On the left, there is a table with two rows:

Nr.	Kod
1	ORD
2	TMOR

Below the table, there are two legend items: a green square for 'Fribiljett.' and a red square for 'Sålda platser'.

The main area of the window is a configuration form for the selected 'TMOR' type. The form has several tabs: 'Egenskaper', 'Bekräfta regler', 'Behörigheter', 'Biljettmedia', 'Restriktion L-koder', 'Automatisering', and 'Taggar'. The 'Egenskaper' tab is active, showing the following fields:

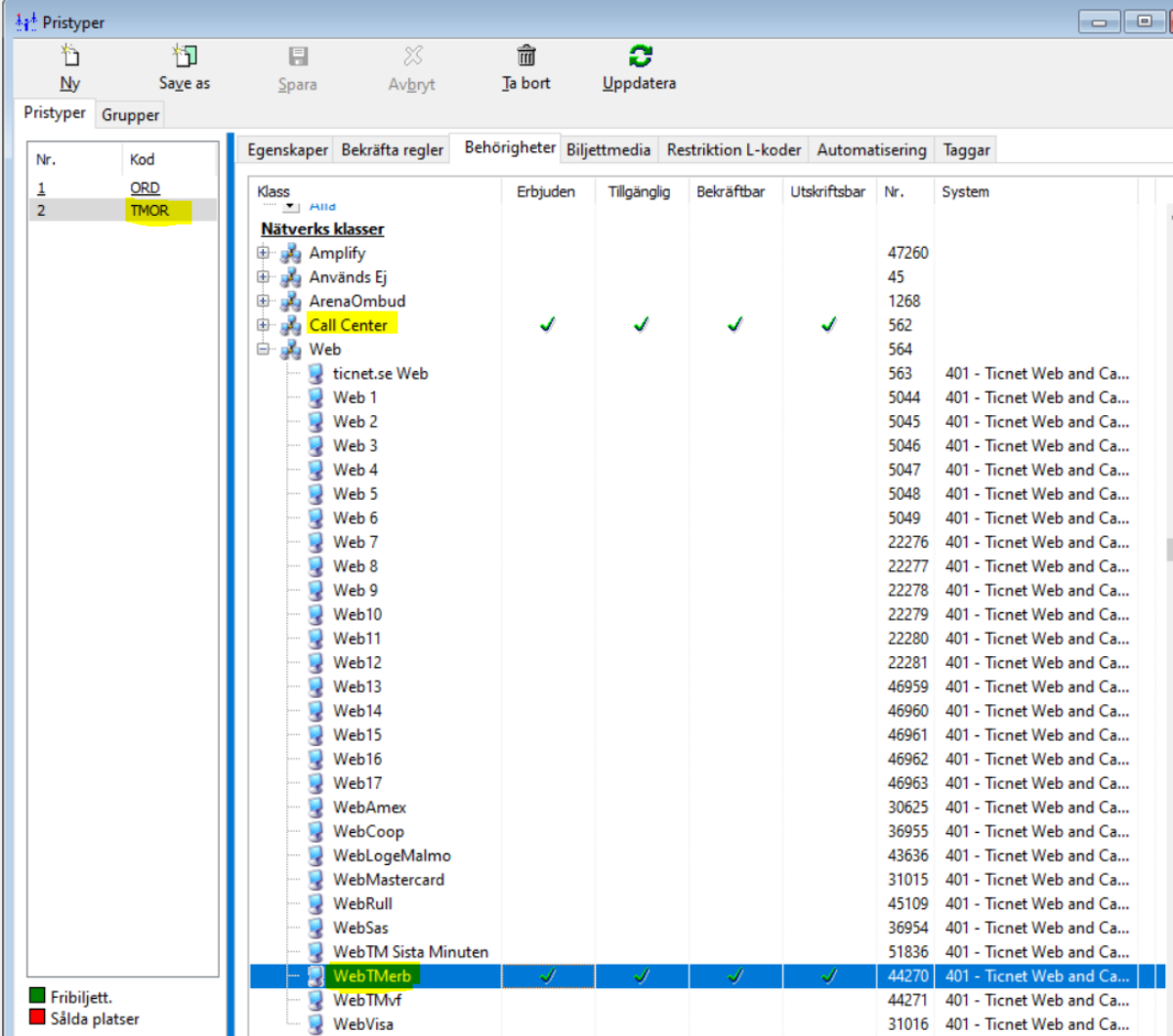
- Kod:** TMOR (highlighted in yellow), with a 'Bokstav' checkbox.
- Namn:** 2för1 Ord
- Beskrivning:** Black Friday - 2 för 1 (highlighted in yellow)
- På biljetten:** 2 för 1 Ordinarie
- Logotyp:** < Ingen >
- Textnr:** 1
- Övrig biljettext:** (empty)
- Pristyp på biljett:** TMOR
- Grupp:** (empty)
- Prioritet:** 2
- Gräns:** (empty)

On the right side of the form, there are several sections:

- Ordinarie pristyp:**  Ordinarie pristyp,  Skriv ut biljett,  Skriv ut pris,  Fribiljett
- Klassificering:**  Normal,  Grupp försäljning,  Abonnement
- Uppsättningar:** Ordinarie (dropdown menu)

## 2. Sätt rätt behörighet

- Behörigheten ska sättas på webbklass: WebTMerb och Callcenter
- Ej behörigheter på vanliga webben



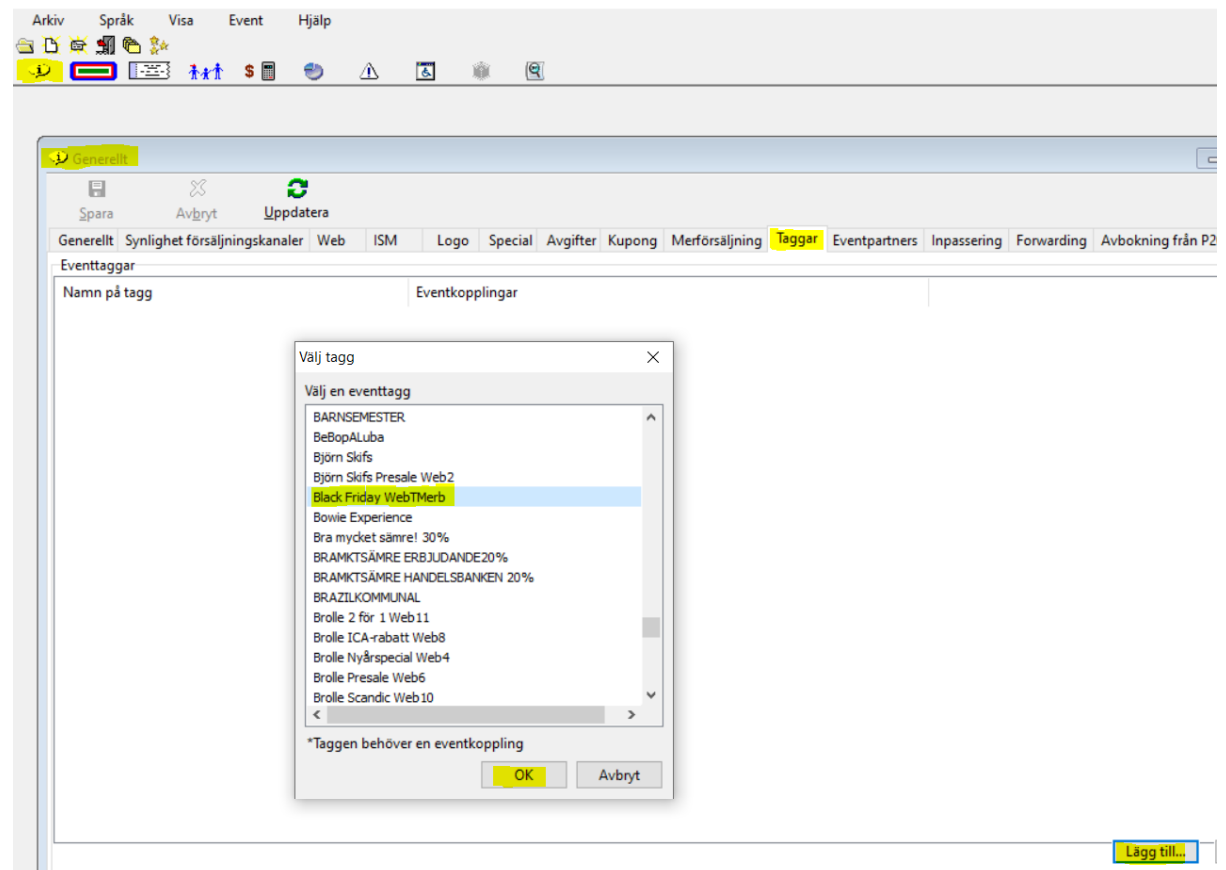
The screenshot shows the 'Pristyper' application window. The main table displays ticket types with columns for 'Egenskaper', 'Bekräfta regler', 'Behörigheter', 'Biljettmedia', 'Restriktion L-koder', 'Automatisering', and 'Taggar'. The 'Behörigheter' column is expanded to show sub-columns: 'Erbjuden', 'Tillgänglig', 'Bekräftbar', and 'Utskriftsbar'. The 'Call Center' and 'WebTMerb' rows are highlighted in yellow and blue respectively, indicating they have the correct permissions (green checkmarks) set.

Nr.	Kod	Klass	Erbjuden	Tillgänglig	Bekräftbar	Utskriftsbar	Nr.	System
1	ORD						47260	
2	TMOR						45	
		<b>Nätverks klasser</b>					1268	
		Amplify					562	
		Används Ej					564	
		ArenaOmbud					563	401 - Ticnet Web and Ca...
		<b>Call Center</b>	✓	✓	✓	✓	5044	401 - Ticnet Web and Ca...
		Web					5045	401 - Ticnet Web and Ca...
		ticnet.se Web					5046	401 - Ticnet Web and Ca...
		Web 1					5047	401 - Ticnet Web and Ca...
		Web 2					5048	401 - Ticnet Web and Ca...
		Web 3					5049	401 - Ticnet Web and Ca...
		Web 4					22276	401 - Ticnet Web and Ca...
		Web 5					22277	401 - Ticnet Web and Ca...
		Web 6					22278	401 - Ticnet Web and Ca...
		Web 7					22279	401 - Ticnet Web and Ca...
		Web 8					22280	401 - Ticnet Web and Ca...
		Web 9					22281	401 - Ticnet Web and Ca...
		Web10					46959	401 - Ticnet Web and Ca...
		Web11					46960	401 - Ticnet Web and Ca...
		Web12					46961	401 - Ticnet Web and Ca...
		Web13					46962	401 - Ticnet Web and Ca...
		Web14					46963	401 - Ticnet Web and Ca...
		Web15					30625	401 - Ticnet Web and Ca...
		Web16					36955	401 - Ticnet Web and Ca...
		Web17					43636	401 - Ticnet Web and Ca...
		WebAmex					31015	401 - Ticnet Web and Ca...
		WebCoop					45109	401 - Ticnet Web and Ca...
		WebLogeMalmo					36954	401 - Ticnet Web and Ca...
		WebMastercard					51836	401 - Ticnet Web and Ca...
		WebRull					44270	401 - Ticnet Web and Ca...
		WebSas					44271	401 - Ticnet Web and Ca...
		WebTM Sista Minuten					31016	401 - Ticnet Web and Ca...
		<b>WebTMerb</b>	✓	✓	✓	✓		
		WebTMvf						
		WebVisa						

Legend:  
■ Fribiljett.  
■ Sålda platser

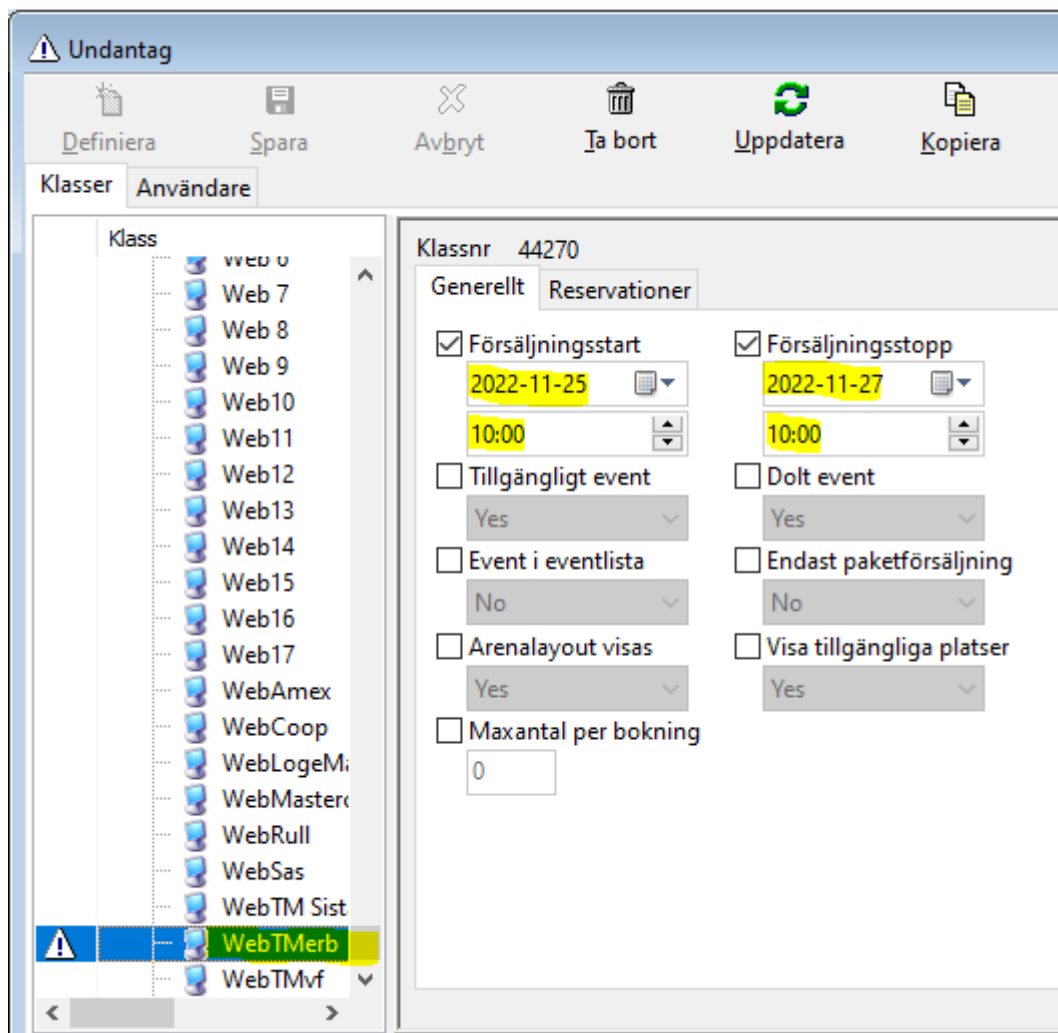
### 3. Tagga eventet

- Gå in under taggar som du hittar på generella egenskaper i i 3,03
- Tagga eventet med: **Black Friday WebTMErb**



## 4. Skapa undantag på webbklass

- Sätt undantag på webbklass: WebTMerb
- Försäljningsstart: 25 november kl 10.00
- Försäljningsstopp: 27 november kl 10.00



**Undantag**

Definiera Spara Avbryt Ta bort Uppdatera Kopiera

Klasser Användare

Klass

- web 0
- Web 7
- Web 8
- Web 9
- Web10
- Web11
- Web12
- Web13
- Web14
- Web15
- Web16
- Web17
- WebAmex
- WebCoop
- WebLogeM
- WebMasterc
- WebRull
- WebSas
- WebTM Sist
- WebTMerb**
- WebTMvf

Klassnr 44270

Generellt Reservationer

Försäljningsstart 2022-11-25 10:00

Försäljningsstopp 2022-11-27 10:00

Tillgängligt event Yes

Dolt event Yes

Event i eventlista No

Endast paketförsäljning No

Arenalayout visas Yes

Visa tillgängliga platser Yes

Maxantal per bokning 0

## 5. Återkoppla till Client Services

Maila till: [support@ticketmaster.se](mailto:support@ticketmaster.se)

**OBS! Senast 18 november 2022.** Kommer ditt ärende in efter deadline kommer vi inte ha möjlighet att lägga in pristypsreglerna inför kampanjen.

- Eventkod
- Pristypskod (*supporten kommer att sätta pristypsregel på pristypen*)
- Tillåtet maxantal per bokning

**Ditt/dina event kommer nu att finnas med -  
Lycka till med försäljningen!**

**Direktlänk:**

<https://shops.ticketmasterpartners.com/flashsale>